
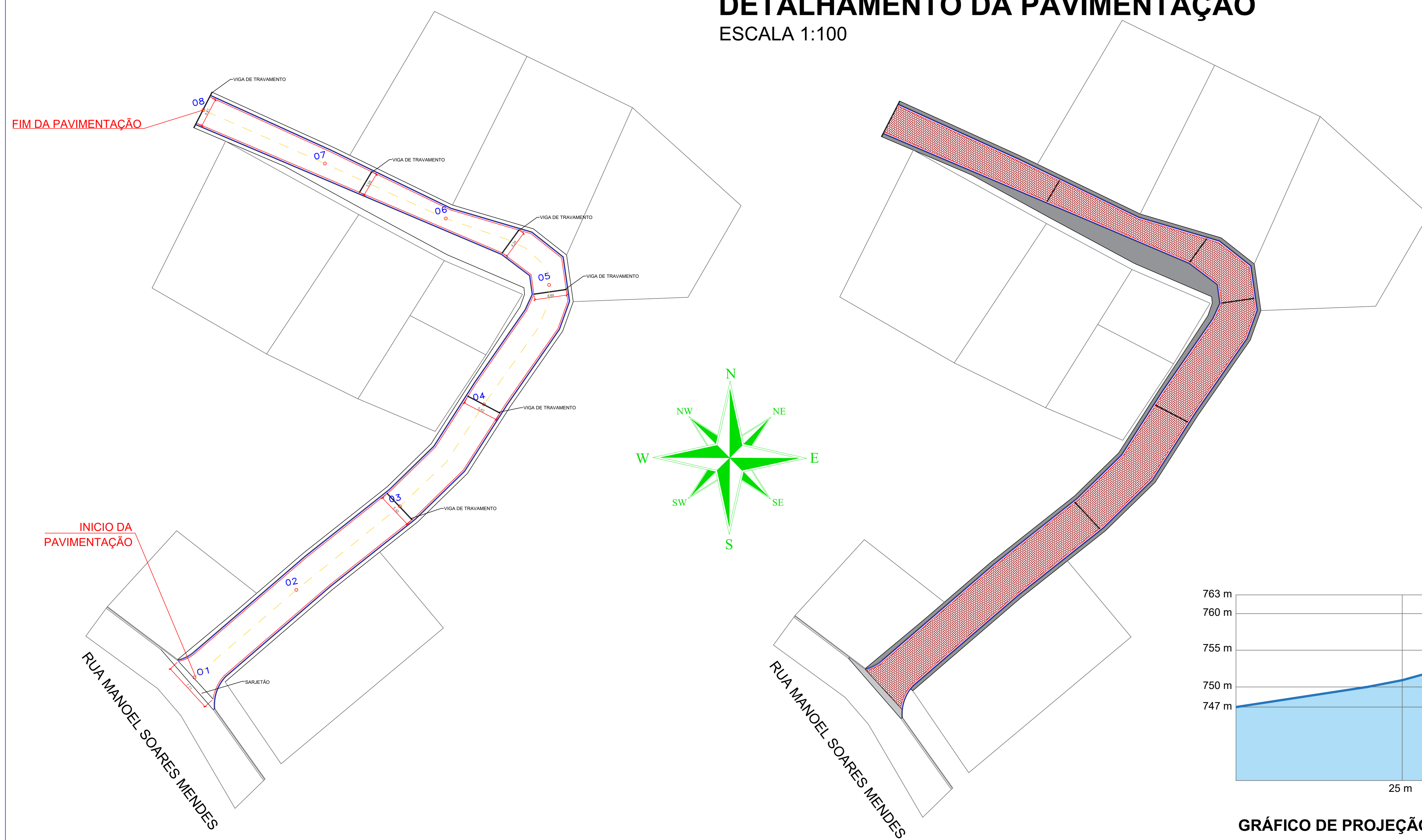


DETALHAMENTO DA PAVIMENTAÇÃO

ESCALA 1:100



PAVIMENTO PARA TRÁFEGO MEIO PESADO - IP.05/2004/PMSP

BLOCO DE CONCRETO PARA PAVIMENTAÇÃO	8,0 cm
CAMADA PARA ASSENTAMENTO PÓ DE PEDRA	10,0 cm
BICA GRADUADA SIMPLES	20,0cm
REFORÇO DO SUBLEITO COM SOLO CIMENTO	20,0cm

SEM ESCALA

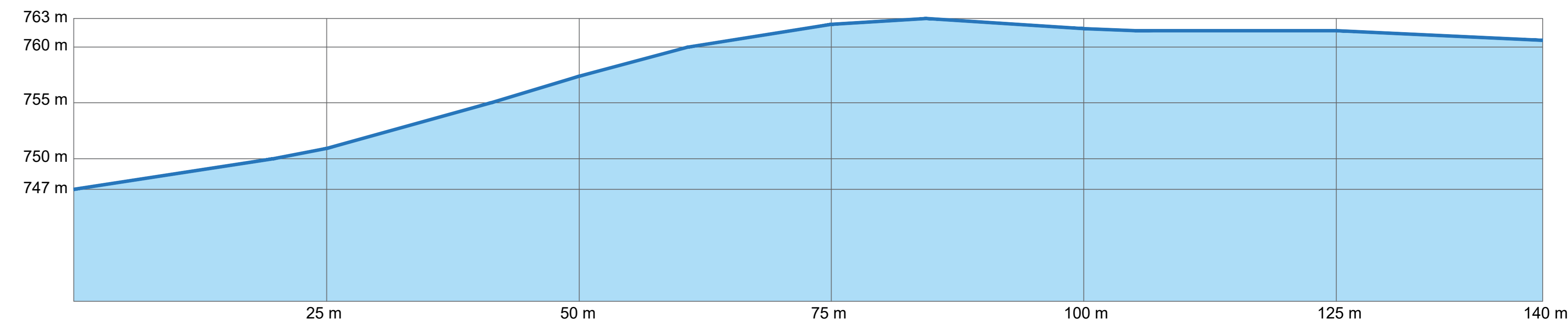
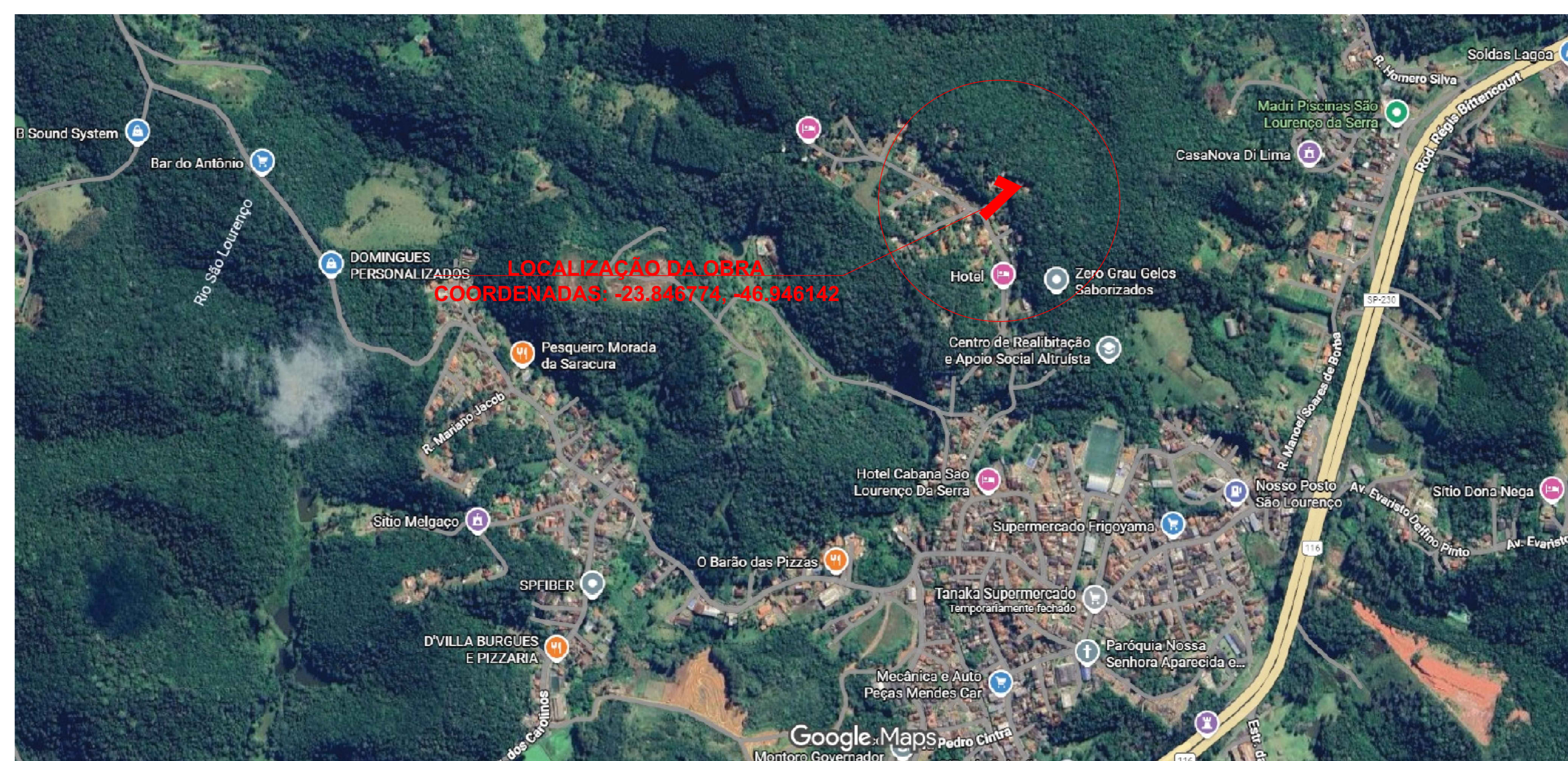


GRÁFICO DE PROJEÇÃO DE ELEVAÇÃO

IMPLANTAÇÃO DA PAVIMENTAÇÃO

ESCALA 1:100

QUADRO DE ÁREAS	
LARGURA DA VIA	5,50M - SUJEITO A VARIÇÃO
EXTENSÃO DAS ESTACAS	ESTACAS À CADA 20 METROS
EXTENSÃO DA SARJETA	140,00M X 2 = 280,00 METROS
ÁREA DA PAVIMENTAÇÃO	140,00M X 5,50 = 770,00M2
AREIA/PÓ DE PEDRA	150,00M X 5,50M X 0,10M = 77,00M3
GRADUADA SIMPLES	140,00M X 5,90M X 0,20M = 165,20M3
BASE EM SOLO CIMENTO	140,00M X 5,50M X 0,20M = 165,20M3
ESPESSURA DO BLOCO DE CONCRETO	8,0 CM



DETALHAMENTO DA LOCALIZAÇÃO

SITUAÇÃO SEM ESCALA

01				
00	EMISSÃO INICIAL	24/11/2025	BIANCA	
REV.		DATA	POR	APROV.

ESTE DOCUMENTO É DE PROPRIEDADE DA PREFEITURA MUNICIPAL E NÃO PODE SER REPRODUZIDO OU USADO PARA QUALQUER FINALIDADE DIFERENTE DAQUELA QUE ESTÁ SENDO FORNECIDO.

FELIPE G. SEME AMED
PREFEITO MUNICIPAL DE SÃO LOURENÇO DA SERRA

ENG. CIVIL: BIANCA HARUE DOBASHI
CREA: 5070292468

USUÁRIO
PREFEITURA MUNICIPAL DE SÃO LOURENÇO DA SERRA

EMPREENDIMENTO
PAVIMENTAÇÃO EM TRECHO DA RUA DEOLINDO DESPÉZIO

ENDEREÇO
RUA DEOLINDO DESPÉZIO, BAIRRO CENTRO

TÍTULO
PROJETO E DETALHAMENTO DA PAVIMENTAÇÃO EM BLOCO INTERTRAVADO

RESPONSÁVEL	ARTIRRT	DESENHO	APROV.
BIANCA HARUE DOBASHI	2620252162563	BIANCA HARUE DOBASHI	
ESCALA	Nº DO PT	VISTO	FOLHA
INDICADA			01/01
DATA	ARQUIVO		REV.
09/12/2025			01